



VERVAARDIGER / PLAASEIENAAR REGISTER

— MAART 2021 —



agriculture, land reform
& rural development

Department:
Agriculture, Land Reform and Rural Development
REPUBLIC OF SOUTH AFRICA



**STAY
SAFE**

VACCINATE TO SAVE SOUTH AFRICA

TOGETHER WE CAN BEAT CORONAVIRUS

INHOUD

1. INLEIDING.....	3
2. DOEL EN OPNAME-EENHEID.....	3
3. DIE DOELWITTE VAN DIE PRF IS AS VOLG:	4
4. OMVANG EN DEKKING	4
5. DATA ITEMS	4
6. OPSOMMINGSPERIODE	5
7. BETROUBAARHEID VAN DATA	5
8. VERTROULIKHEID	5
9. SLEUTELBEVINDINGE	6
<i>Tabel A: Aantal/Persentasie van geregistreerde plaaseienaars ten opsigte van geslag en provinsie.....</i>	6
<i>Illustrasie 2: Boerderykategorieë</i>	8
<i>Illustrasie 3: Verspreiding van kleinaandele-boere per provinsie.....</i>	9
<i>Illustrasie 4: Ouderdomsgroepe.....</i>	10
10. TABELLE	11
<i>Tabel 1: Geslag van plaaseienaars per provinsie</i>	11
<i>Tabel 2: Tipe boerdery per provinsie</i>	12
<i>Tabel 3: Ouderdomsgroep per plaaseienaar/boer per provinsie</i>	13
<i>Tabel 4: Plaaseienaar/boerebevolkingsgroep per provinsie.....</i>	14
<i>Tabel 5: Plaaseienaar/Boere-kategorie per provinsie</i>	15
Tabel 6: Boere-bedrywigheede voltyds/deeltyds per plaas en provinsie	16
<i>Tabel 7: Tipe landeienaarskap van plaas per provinsie</i>	17
<i>Tabel 8: Plaas/landelike gebruik per provinsie.....</i>	18



Tabel 9: Bemerkingskanaal soos deur plaaseienaar gebruik..... 19
Tabel 10: Agro-prosesseringsaktiwiteite deur plaaseienaar/boere uitgevoer 20
Tabel 11: Tipe uitbreiding, tegniese en beradingsdienste per provinsie..... 21



AKRONIEME EN AFKORTINGS:

LAM	:	Landbou en Agro-prosessering Meesterplan
LPA	:	Landboubeleids Plan van Aksie
OLH	:	Omvattende Landbou Hulpverleningprogram
OLO	:	Omvattende Landelike Ontwikkelingsprogram
DLLLO	:	Departement van Landbou, Landshervorming en Landelike Ontwikkeling
DWS	:	Departement van Water en Sanitasie
UK	:	Uitvoerende Kommittee
VLO	:	Voedsel- en Landbou Organisasie van die Verenigde State
VSAH	:	Voedselsekuriteit en Agragiese Hervorming
BHP	:	Bruto Huishoudelike Produk
LLW	:	Landherverspreiding vir Landelike Ontwikkeling
M&E	:	Monitering en Evaluering
MLFISA	:	Mikro-Landbou Finansiële Instandhoudings van Suid-Afrika
BDLLLO	:	Bestuurskomitee van die Departement van Landbou, Landshervorming en Landelike Ontwikkeling
MTSR	:	Medium Termyn Strategiese Raamwerk
NLBR	:	Nasionale Landbou Bemarkingsraad
NOP	:	Nasionale Ontwikkelingsplan
NBOPOH	:	Nasionale Beleid op Omvattende Produksie Ontwikkelingshulp
PLVS	:	Proaktiewe Landverkrygingsstrategie
VRN	:	Vervaardigersregisternommer



N&O	:	Navorsing en Ontwikkeling
RSA	:	Republiek van Suid-Afrika
SAID	:	Suid-Afrikaanse Invorderingsdienste
NLBT	:	Nedersetting Landelike Beslagnemingstoelae
KBD (SMS)	:	Kort Boodskapdiens
SBP	:	Standaard Bedryfsprosedure
Stats SA	:	Statistiek Suid-Afrika



1. INLEIDING

Sedert die vroeë inepsie van demokrasie in 1994, het die ontwikkeling en bemagtiging van kleiner aandeelhouers in die plaaswese die hoofsaaklike trefkrag van die Suid-Afrikaanse regering geword. Verskeie programme en beleide is derhalwe ingestel ter bevordering van die landbousektor as 'n gevolg hiervan. Verder is verskeie programme in plek gestel wat daarop gemik is om ondersteuningsdienste te verleen om die ontwikkeling van landbou te bevorder en te fasiliteer met die begunstigdes van die land as teikengroep, sowel as agrariese hervormingsprogramme. Bv. Die Volledige Landelike Ondersteuningsprogram ("CASP), Ilima/Letsema LandCare", ens.

Ten spyte van al hierdie programme, het die regering nog steeds nie 'n volledige databasis van kleinaandeelhouers in die plaaswese in die land nie. Dit was derhalwe kritiek dat 'n projek wat daarop gemik is om vervaardigers/plaaseienaars te registreer vir beter beplanning en beleidsontwikkeling in werking gestel word. Die Voedsel en Landbou Organisasie, deur die Wêreldprogram vir die Sensus vir Landbou, moedig lande aan om landbousensusse te hou en rekord te hou van boerderye en hul bedrywighede.

Die Departement van Landbouwese, Landshervorming en Landelike Ontwikkeling het derhalwe met die proses van ontwikkeling begin deur 'n volledige nasionale register of databasis van vervaardigers/plaaseienaars met 'n spesifieke fokus op die kleinaandeelhouers in terme van vervaardigers/plaaseienaars in die land, naamlik die Vervaardiger/Plaaseienaarsregister. Hierdie aktiwiteit vind sy oorsprong as 'n gevolg van die onakkurate/nie-verteenwoordigende en uitgedateerde statistieke beskikbaar oor vervaardigers/ plaaseienaars van regoor die land.

2. DOEL EN OPNAME-EENHEID

Hierdie publikasie verteenwoordig skattings in terme van die "PRF, 2021". Hierdie opname is daarop gemik om geografiese, demografiese, produksie, werkskepping en relevante inligting vir die kleinaandele plaaseienaars in Suid-Afrika te voorsien.



3. DIE DOELWITTE VAN DIE PRF IS AS VOLG:

- Om 'n basis te vorm waarvandaan die landbousektor (kleindele plaaseienaars/boere) se prestasies gemeet kan word.
- Om aanwysers te formuleer wat in lyn is met onder andere die Medium-termyn Strategiese Raamwerk (MTSR) en die Nasionale Ontwikkelingsplan (NOP), om derhalwe te help om vordering te identifiseer wat die regeringsuitkomste aanbetref.
- Om kleinaandele plaaseienaars/boere in terme van hul geografiese verspreiding en landbouaktiwiteite te identifiseer;
- Om 'n opgedateerde verwysingsraamwerk van die landbousektoropname in die land te bewerkstellig;
- Om die impak van landbouhulpverlening op die begunstigdes van ontwikkelingsstrategieë te bepaal.
- Om beter kommunikasie met vervaardigers te bewerkstellig wat daartoe sal lei om uitdagings wat verband hou met landelikeproduksie te oorkom
- Om verslag te gee van begunstigdes in die landbouese wat daarop geregtig is om landelike hulp te ontvang.

4. OMVANG EN DEKKING

Die register dek die haalbare kleinaandele boere/vervaardigers versprei oor alle provinsies. Dit is belangrik om daarop te let dat alle pogings moontlik aangewend is om alle kleinaandeelboere/vervaardigers te registreer. Ongelukkig kon nie almal van hulle bereik word nie, Die data voorgelê sal dus tot 'n sekere mate, huishoudelike, bestaans-, mediumskaal en kommersiële boere gebaseer op die volgende aktiwiteite insluit:

- Verbouing van gewasse en tuinbou
- Veeproduksie
- 'n Kombinasie van bogenoemde (gemengde boerdery)

5. DATA ITEMS

Die volgende kategorieë van data-items is ingesamel: demografie, plaas, bioerderybedrywighede, werkneming, algemene inligting, landelike gebruik, veldgewasse, tuinbougewasse, diere (vee), inkomste en beskikbare infrastruktuur.



6. OPSOMMINGSPERIODE

Die velddata-insameling het in September 2019 begin en die plan was om dit teen die einde van Maart 2020 te voltooi. Vanweë die COVID-19 inperking, is die datum verskuif na einde September 2020.

7. BETROUBAARHEID VAN DATA

Die volgende verteenwoordig die mees voor die handliggende oorsprong van nie-proefnemende foute: verkeerde definisies en klassifisering, formulering van vrae, geen antwoorde, prosessering en skattings. Alle pogings is aangewend om nie-proefnemende foute te verminder deur die weldeurdagte ontwerp van vraelyste, toetsing met die hulp van 'n monster van respondente, redigering van data soos weergegee en die implementering van effektiewe bedrywingsprosedures. Nie-proefnemende foute verskyn in beide vraelyste en sensusse.

Hierdie projek is die eerste in sy soort in Suid-Afrika en as 'n gevolg hiervan dus nie gespaar van verskeie oorbruggingsprobleme wat hand in hand gaan met die grootte of enormiteit van die projek nie. Die projek het 'n lewensydperk/raktydperk – dit moes afskop en eindig op 'n spesieke tyd. As 'n gevolg hiervan kon nie alle plaaseienaars bereik word nie. Bowenal moes die uitgebreide personeel funksioneer as versamelaars wat die inligting moes konsolideer terwyl hulle op hulle dag-tot-dag verpligtinge ook moes fokus.

8. VERTROULIKHEID

Die voltooide vraelyste bly vertroulik en vervaardigers se besigheidsinligting is nooit aan derde partye bekendgestel of misbruik nie. Die uitslae is gebaseer op 'n gemiddelde formaat. Die inligting in terme van plaaseienaars is met al die nodige vertroulikheid deur die verloop van die hele proses behandel. Dit sluit in die insameling van data, prosessering en stoor van inligting in lyn met die Die Wet op die Beskerming van Persoonlike Inligting (PoPI - Act), 2013 (Wet Nr. 4 van 2013). Die inligting sal slegs aangewend word vir die gebruik van die bedoeling soos aangedui of voorsien. In hierdie geval die bewerkstelling van die "PFR".



9. SLEUTELBEVINDINGE

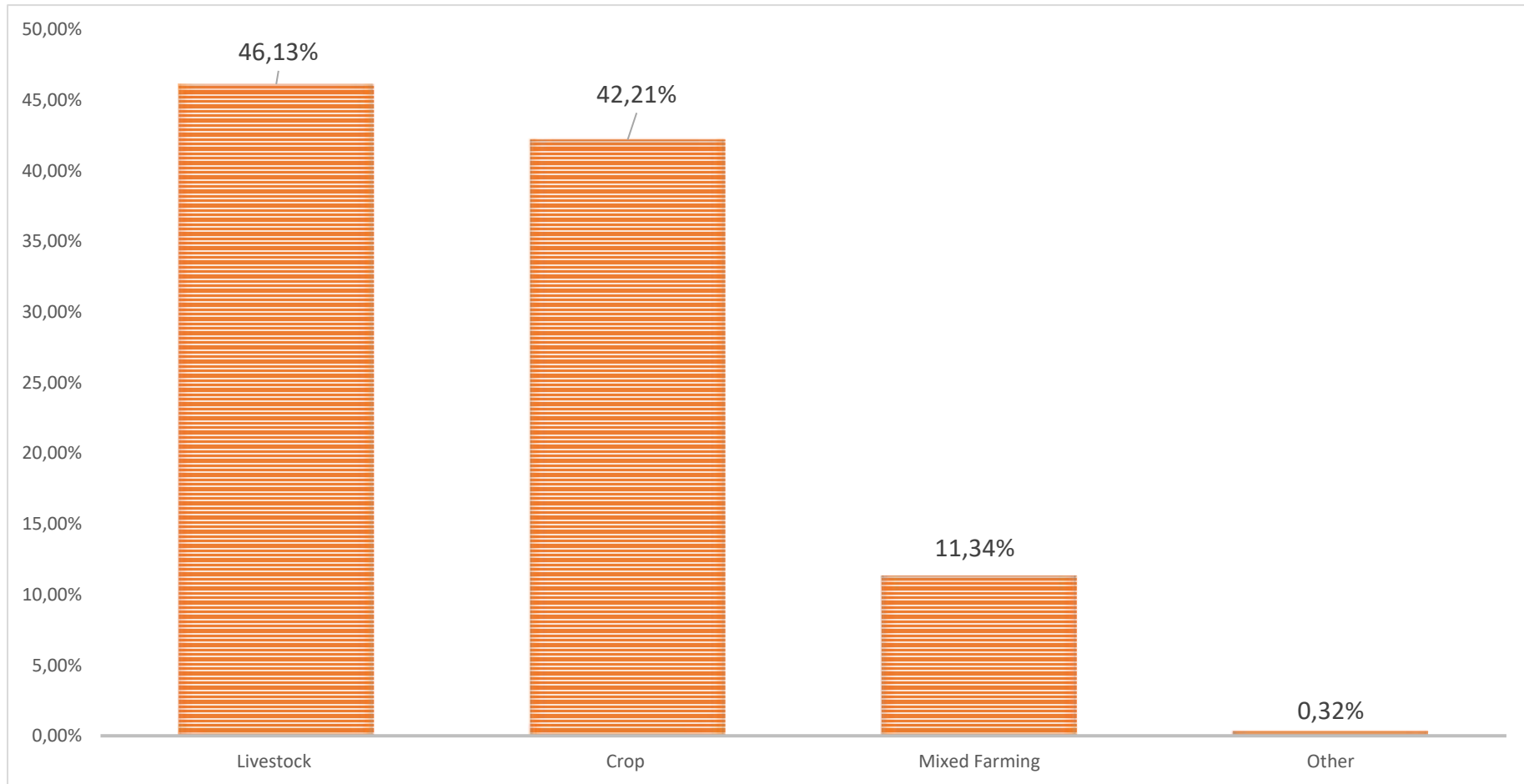
Tabel A: Aantal/Persentasie van geregistreerde plaaseienaars ten opsigte van geslag en provinsie

Provinsie	Geslag				Totaal	Provinsiale bydrae
	Vroulik		Manlik			
	Aantal	% bydrae	Aantal	% bydrae	Aantal	% bydrae
Oos-Kaap	7 642	37,0	13 022	63,0	20 664	21,6
Vrystaat	1 352	22,0	4 792	78,0	6 144	6,4
Gauteng	3 427	59,4	2 339	40,6	5 766	6,0
KwaZulu-Natal	8 754	46,9	9 909	53,1	18 663	19,5
Limpopo	5 597	44,8	6 885	55,2	12 482	13,1
Mpumalanga	7 491	52,0	6 920	48,0	14 411	15,1
Noordwes	1 532	23,2	5 065	76,8	6 597	6,9
Noord-Kaap	1 166	20,1	4 637	79,9	5 803	6,1
Wes-Kaap	1 090	21,9	3 881	78,1	4 971	5,2
Totaal	38 051	39,8	57 450	60,2	95 501	100,0

In 2020 was die aantal geregistreerde plaaseienaars of boere 95 501, waarvan 38 051 (39,8%) vroulik was en 57 450 (60,2%) manlik was. Van al die provinsies het slegs 2 provinsies meer vroulike plaaseienaars as mans gehad, naamlik Gauteng en Mpumalanga. Die provinsies met die hoogste aantal geregistreerde plaaseienaars was die Oos-Kaap (20 0664 of 21,6%), gevolg deur KwaZulu-Natal (18 663 of 19,5%), Mpumalanga (14 411 of 15,1%) en Limpopo (12 482 of 13,1%).



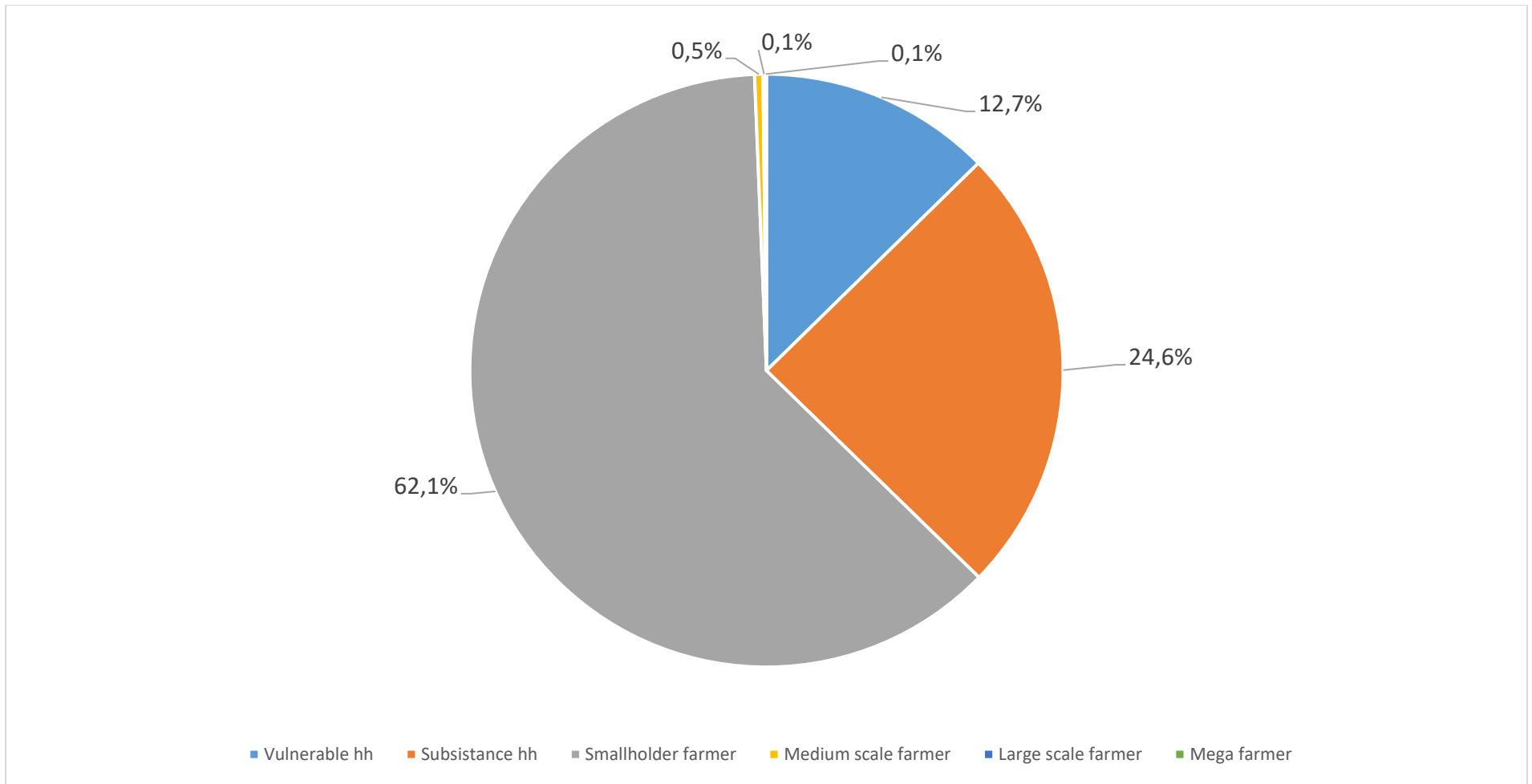
Illustrasie 1: Tipe boerdery per provinsie



Die oorgrote meerderheid van geregistreerde plaaseienaars se betrokkenheid lê in veeproduksie (46,1%), gevolg deur die produksie van gewasse (42,2%) en gemengde boerdery (11,3%).



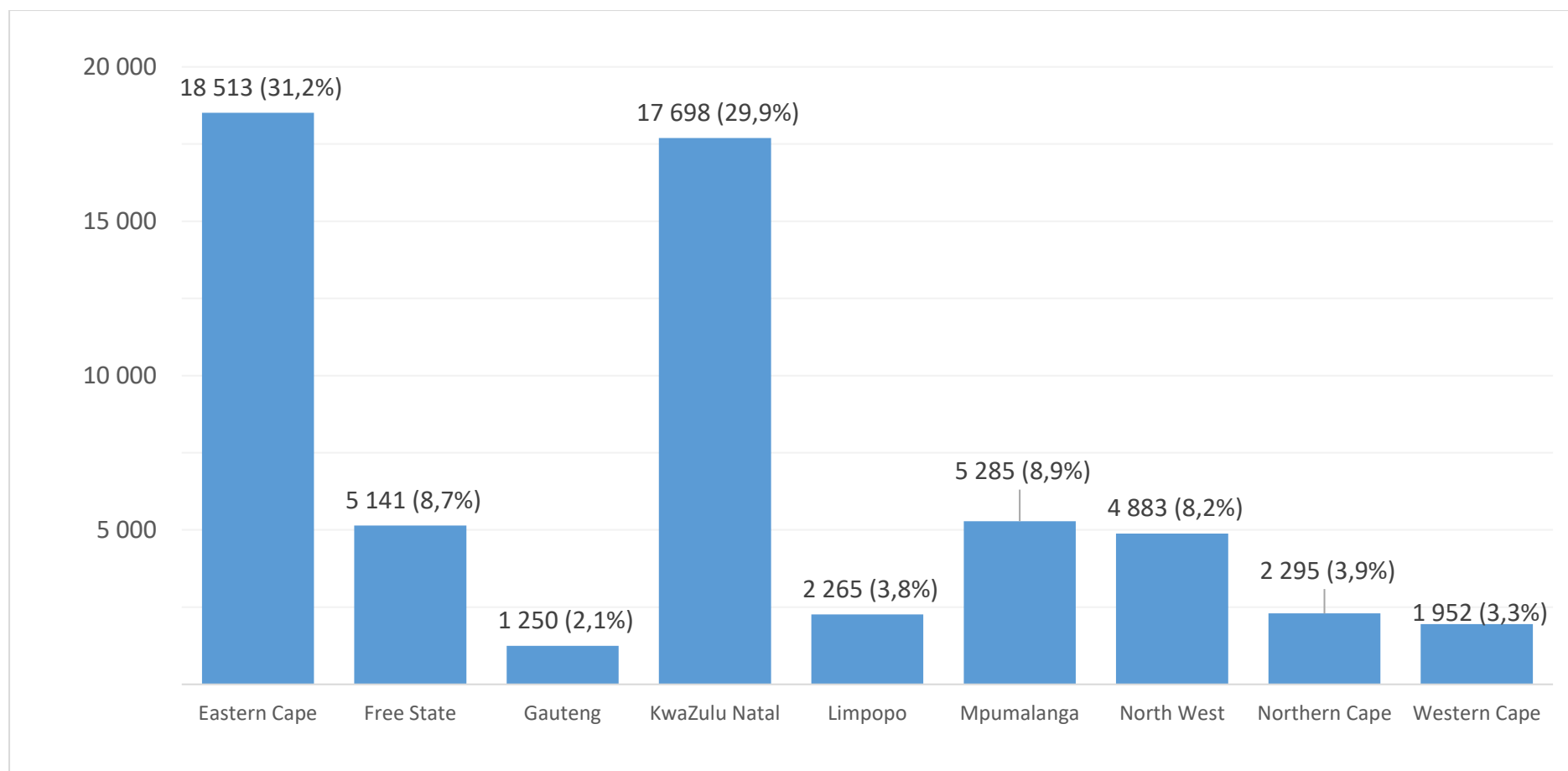
Illustrasie 2: Boerderykategorieë



Van die totale aantal geregistreerde plaaseienaars, is die hoogste bydrae van kleinaandeleboerderye gelewer (62,1%), gevolg deur die huishoudelike instandhouding (24,6%) en kwesbare huishoudings (12,7%).



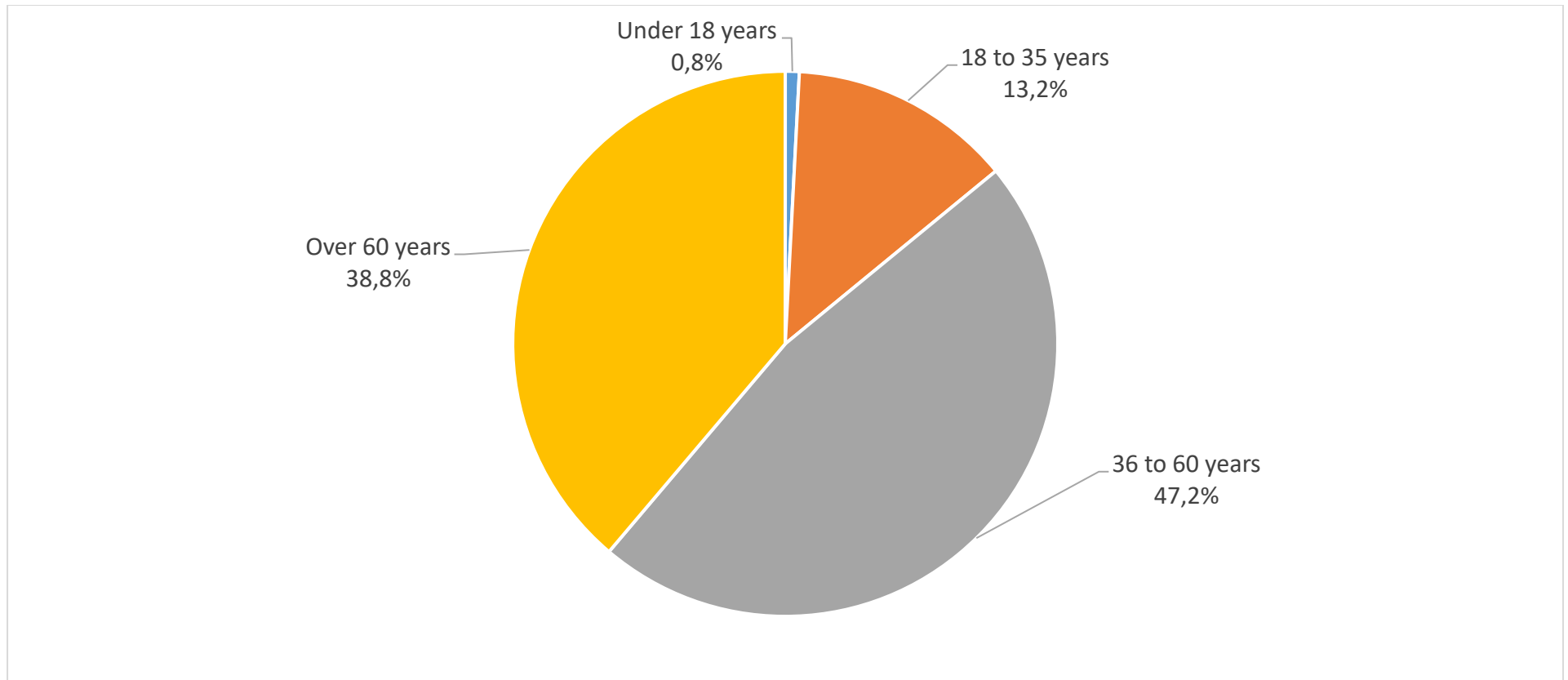
Illustrasie 3: Verspreiding van kleinaandele-boere per provinsie



Die hoogste proporsie wat die verspreiding van kleinaandele-boere aanbetref is in die Oos-Kaap geleë (18 513 of 31,2%), gevolg deur KwaZulu-Natal (17 698 of 29.9%).



Illustrasie 4: Ouderdomsgroepe



Die oorgrootte meerderheid van plaaseienaars of boere val in die kategorie 36 tot 60 jaar oud (47,2%), gevolg deur oor die ouderdom van 60 jaar (38,8%). Die jeug (tussen die ouderdomme van 18 tot 35 jaar) bestaan uit 13,2% geregistreerde plaaseienaars of boere.



10. TABELLE

Tabel 1: Geslag van plaaseienaars per provinsie

Provinsie	Geslag				Totaal
	Vroulik		Manlik		Aantal
	Aantal	% bydrae	Aantal	% bydrae	
Oos-Kaap	7 642	37,0	13 022	63,0	20 664
Vrystaat	1 352	22,0	4 792	78,0	6 144
Gauteng	3 427	59,4	2 339	40,6	5 766
KwaZulu-Natal	8 754	46,9	9 909	53,1	18 663
Limpopo	5 597	44,8	6 885	55,2	12 482
Mpumalanga	7 491	52,0	6 920	48,0	14 411
Noordwes	1 532	23,2	5 065	76,8	6 597
Noord-Kaap	1 166	20,1	4 637	79,9	5 803
Wes-Kaap	1 090	21,9	3 881	78,1	4 971
Totaal	38 051	39,8	57 450	60,2	95 501



Tabel 2: Tipe boerdery per provinsie

Provinsie	Gewasse		Vee		Gemengde boerdery		Ander		Totaal
	Aantal	% bydrae	Aantal	% verspreiding	Aantal	% bydrae	Aantal	% bydrae	Aantal
Oos-Kaap	2 049	9,9	13 864	67,1	4 750	23,0	1	0,0	20 664
Vrystaat	142	2,3	5 919	96,3	81	1,3	2	0,0	6 144
Gauteng	5 668	98,3	68	1,2	15	0,3	15	0,3	5 766
KwaZulu-Natal	15 635	83,8	2 133	11,4	889	4,8	6	0,0	18 663
Limpopo	5 678	45,5	4 578	36,7	2 194	17,6	32	0,3	12 482
Mpumalanga	9 179	63,7	3 443	23,9	1 773	12,3	16	0,1	14 411
Noordwes	1 096	16,6	5 078	77,0	384	5,8	39	0,6	6 597
Noord-Kaap	97	1,7	5 679	97,9	24	0,4	3	0,1	5 803
Wes-Kaap	765	15,4	3 295	66,3	717	14,4	194	3,9	4 971
Totaal	40 309	42,2	44 057	46,1	10 827	11,3	308	0,3	95 501



Tabel 3: Ouderdomsgroep per plaaseienaar/boer per provinsie

Provinsie	Ouderdomsgroep								Totaal
	Onder 18 jaar		18 to 35 jaar		36 to 60 jaar		Oor 60 jaar		
	Aantal	% bydrae	Aantal	% bydrae	Aantal	% bydrae	Aantal	% bydrae	Aantal
Oos-Kaap	71	0,3	1 788	8,7	9 525	46,1	9 280	44,9	20 664
Vrystaat	0	0,0	430	7,0	2 966	48,3	2 748	44,7	6 144
Gauteng	1	0,0	823	14,3	3 183	55,2	1 759	30,5	5 766
KwaZulu-Natal	676	3,6	5 474	29,3	8 811	47,2	3 702	19,8	18 663
Limpopo	18	0,1	811	6,5	4 885	39,1	6 768	54,2	12 482
Mpumalanga	0	0,0	1 807	12,5	6 363	44,2	6 241	43,3	14 411
Noordwes	4	0,1	443	6,7	3 106	47,1	3 044	46,1	6 597
Nooord-Kaap	16	0,3	495	8,5	3 115	53,7	2 177	37,5	5 803
Wes-Kaap	4	0,1	569	11,4	3 057	61,5	1 341	27,0	4 971
Totaal	790	0,8	12 640	13,2	45 011	47,1	37 060	38,8	95 501



Tabel 4: Plaaseienaar/boerebevolkingsgroep per provinsie

Provinsie	Bevolkingsgroep				Totaal
	Afrikaner/Swart	Kleurling/Bruin	Indiër	Blank/Wit	
	Aantal				
Oos-Kaap	20 490	134	5	35	20 664
Vrystaat	5 949	133	6	56	6 144
Gauteng	5 621	89	22	34	5 766
KwaZulu-Natal	18 422	26	201	14	18 663
Limpopo	12 430	14	6	32	12 482
Mpumalanga	14 379	15	4	13	14 411
Noordwes	6 551	35	5	6	6 597
Noord-Kaap	4 600	1 194	1	8	5 803
Wes-Kaap	1 533	3 179	28	231	4 971
Totaal	89 975	4 819	278	429	95 501



Tabel 5: Plaaseienaar/Boere-kategorie per provinsie

Provinsie	Kwesbare huishoudings	Huishoudelike instandhouding	Kleinaandele-boere	Medium-skaal: boere	Grootsekaalse boere	Mega-boere	Totaal
	Aantal						
Oos-Kaap	301	1 824	18 513	25	1	–	20 664
Vrystaat	203	751	5 141	45	–	4	6 144
Gauteng	3 271	1 192	1 250	52	–	1	5 766
KwaZulu-Natal	158	784	17 698	23	–	–	18 663
Limpopo	5 329	4 824	2 265	46	17	1	12 482
Mpumalanga	1 064	8 010	5 285	35	15	2	14 411
Noordwes	255	1 367	4 883	36	27	29	6 597
Noord-Kaap	946	2 517	2 295	19	13	13	5 803
Wes-Kaap	568	2 243	1 952	153	38	17	4 971
Totaal	12 095	23 512	59 282	434	111	67	95 501



Tabel 6: Boere-bedrywighede voltyds/deeltyds per plaas en provinsie

Provinsie	Bedrywighede		Totaal
	Voltyds	Deeltyds	
	Aantal		
Oos-Kaap	20 034	630	20 664
Vrystaat	5 057	1 087	6 144
Gauteng	3 892	1 874	5 766
KwaZulu-Natal	16 926	1 737	18 663
Limpopo	11 193	1 289	12 482
Mpumalanga	12 978	1 433	14 411
Noordwes	6 194	403	6 597
Noord-Kaap	4 564	1 239	5 803
Wes-Kaap	3 805	1 166	4 971
Totaal	84 643	10 858	95 501



Tabel 7: Tipe landeienaarskap van plaas per provinsie

Provinsie	Gemeenskaplik/ stam	Maatskappy	Familie	Regering	Privaat	Ander	Totaal
	Aantal						
Oos-Kaap	16 796	48	2 184	766	850	20	20 664
Vrystaat	4 228	–	–	1 401	467	48	6 144
Gauteng	492	62	1 719	1 234	2 256	3	5 766
KwaZulu-Natal	16 237	56	1 246	331	793	–	18 663
Limpopo	11 219	42	–	282	749	190	12 482
Mpumalanga	8 931	29	302	683	1 955	2 511	14 411
Noordwes	5 798	12	2	354	228	203	6 597
Noord-Kaap	5 315	10	–	163	197	118	5 803
Wes-Kaap	1 793	113	–	1 169	1 160	736	4 971
Totaal	70 809	372	5 453	6 383	8 655	3 829	95 501



Tabel 8: Plaas/landelike gebruik per provinsie

Provinsie	Toestemming om te beset	Herverspreiding	Restituisie	Ampstermyn	Gehuur	Geërf	Privaat	Ander	Totaal
	Aantal								
Oos-Kaap	17 257	590	122	375	176	1 052	736	356	20 664
Vrystaat	2 850	827	81	33	1 404	158	351	440	6 144
Gauteng	1 496	207	50	34	164	176	3 110	529	5 766
KwaZulu-Natal	15 497	409	249	231	214	1 104	723	236	18 663
Limpopo	9 944	120	125	42	322	414	687	828	12 482
Mpumalanga	11 180	795	298	379	319	886	1	553	14 411
Noordwes	5 387	112	91	36	380	276	21	294	6 597
Noord-Kaap	4 471	249	230	14	514	162	–	163	5 803
Wes-Kaap	1 407	115	48	52	1 505	295	–	1 549	4 971
Totaal	69 489	3 424	1 294	1 196	4 998	4 523	5 629	4 948	95 501



Tabel 9: Bemerkingskanaal soos deur plaaseienaar gebruik

Provinsie	Formele bemerkingskanale	Informele bemerkingskanale	Totaal
	Aantal		
Oos-Kaap	173	20 491	20 664
Vrystaat	366	5 778	6 144
Gauteng	71	5 695	5 766
KwaZulu-Natal	11 650	7 013	18 663
Limpopo	861	11 621	12 482
Mpumalanga	740	13 671	14 411
Noordwes	1 921	4 676	6 597
Noord-Kaap	1 771	4 032	5 803
Wes-Kaap	855	4 116	4 971
Totaal	18 408	77 093	95 501



Tabel 10: Agro-prosesseringsaktiwiteite deur plaaseienaar/boere uitgevoer

Provinsie	Nie-agro-prosessingsaktiwiteite	Agro-prosesseringsaktiwiteite	Totaal
	Aantal		
Oos-Kaap	16 982	3 682	20 664
Vrystaat	15	6 129	6 144
Gauteng	5 519	247	5 766
KwaZulu-Natal	17 186	1 477	18 663
Limpopo	9 576	2 906	12 482
Mpumalanga	13 924	487	14 411
Noordwes	6 564	33	6 597
Noord-Kaap	5 703	100	5 803
Wes-Kaap	4 092	879	4 971
Totaal	79 561	15 940	95 501



Tabel 11: Tipe uitbreiding, tegniese en beradingsdienste per provinsie

Provinsie	Uitgebreide dienste		Veeartsenykundige dienste		Vroeë bewusmakingsinligting		Landbou Ekonomiese inligting		Opleiding	
	Nie ontvang	Ontvang	Nie ontvang	Ontvang	Nie ontvang	Ontvang	Nie ontvang	Ontvang	Nie ontvang	Ontvang
	% bydrae									
Oos-Kaap	0,8	99,2	99,2	0,8	42,9	57,1	45,1	54,9	7,0	93,0
Vrystaat	7,1	92,9	15,5	84,5	31,9	68,1	38,7	61,3	33,0	67,0
Gauteng	30,8	69,2	98,8	1,2	72,7	27,3	76,6	23,4	44,3	55,7
KwaZulu-Natal	0,4	99,6	100,0	0,0	29,6	70,4	31,6	68,4	1,9	98,1
Limpopo	1,7	98,3	18,6	81,4	37,2	62,8	44,7	55,3	43,7	56,3
Mpumalanga	0,1	99,9	58,3	41,7	43,8	56,2	56,4	43,6	24,8	75,2
Noordwes	15,6	84,4	38,5	61,5	34,5	65,5	75,5	24,5	44,4	55,6
Noord-Kaap	10,8	89,2	30,5	69,5	58,1	41,9	69,0	31,0	33,0	67,0
Wes-Kaap	31,0	69,0	43,6	56,4	58,4	41,6	65,7	34,3	56,4	43,6
Totaal	6,1	93,9	66,0	34,0	41,9	58,1	50,2	49,8	24,1	75,9



WOORDELYS

Onderneming: 'n Wetlike instelling of kombinasie van regtelike eenhede wat insluit en direk alle funksies beheer soos benodig om produksie-aktiwiteite/bedrywighede uit te dra.

Opsommingsgereedskap: Die gereedskap wat gebruik was om data te versamel – Slimpen, Hibriede-stelsel en die “eFarmer Portal” gebruik om onderhoude met plaaseienaars/boere te voer.

Plaaseienaar/boer: 'n Individu, vennootskap, geslote korporasie, maatskappy of enige ander onderneming wat hul bedrywighede handhaaf vir hul eie berekening of 'n bestuurder of enige ander persoon wat in beheer geplaas is van die boerdery-eenheid.

Plaasbestuurder: Die persoon wat die besturingsbeheer uitvoer oor die landboubedrywighede en wat belangrike besluite neem in terme van die gebruik van hulpbronne.

Plaaseenheid: 'n Plaaseenheid wat bestaan uit een of meer plase, hoewes of gedeeltes land, aangrensend al dan nie, wat beheer word as 'n eenheid of geleë is binne dieselfde plaaslike munisipaliteit.

Veldgewasse: Sluit in graan, oliesade, peulgewasse, voergewasse en ander veldgewasse (Bv. katoen, suikerriet en tabak).

Graan: Sluit in mielies (wit en geel), koring, sorghum, gars, hawer en rog.

Bruto boerdery-inkomste: Sluit in inkomste verdien deur die verkoop van landbouprodukte, maar sluit uit ander inkomste gegenerer buite boerdery.



Huishoudelike vervaardiger (bestaan): Word gedefinieer as 'n vervaardiger of entiteit wat hoofsaaklik vervaardig vir huishoudelike doeleindes. Hierdie vervaardigers word nie as deur hul munisipaliteite as behoeftiges beskou nie. Hulle mag 'n beperkte surplus met 'n minimale jaarlikse omset van minder as **R50 000**.

Huishoudelike vervaardiger (Kwesbaar): 'n Vervaardiger of entiteit wat hoofsaaklik vir huishoudelike gebruik produseer en beperkte hulpbronne en vaardighede het om mee te ontwikkel binne 'n bemarkingsgeoriënteerde produksie-sisteem. Hierdie kategorie sluit in families waarvan die huishoudings deur kinders bestuur word, sowel as huishoudings wat op gemeenskaplike grond en meentgronde wat as behoeftiges geregistreer is of wat aand die kriteria vir die registrasie van behoeftiges binne hul munisipaliteit voldoen.

Grootskaalse kommersiële vervaardiger: 'n Individu of entiteit wat landboukommoditeite vervaardig of verkoop met die doel om 'n wins te maak. Dit is gevestigde ondernemings met bemarkingsproduksie om 'n wins te maak met 'n jaarlikse omset van tussen **R10 000 001 en R50 miljoen**.

Vee: Sluit in vee (bees- of melkrasse), skape (wol en nie-wolrase), varke, bokke (vleis, melk en sybokhaar rasse, perde ens).

Veeprodukte: Sluit in eiers, slyp, vleis, melk, huide en velle.

Mega-vervaardiger: 'n Individu of entiteit wat landboukommoditeite vervaardig en verkoop met die doel om 'n wins te maak. Daar is gevestigde ondernemings wat vir die mark vervaardig met 'n jaarlikse wins van meer as **R50 miljoen**.

Mediumskaal kommersiële vervaardiger: Word gedefinieer as 'n individu of entiteit wat landboukommoditeite vervaardig en verkoop met die doel om 'n wins te maak. Daar is gevestigde ondernemings wat vir die mark vervaardig met 'n jaarlikse wins van tussen **R1 000 000 en R10 miljoen** en in aanmerking is vir BTW registrasie.



Nie-steekproefneming fout: 'n Fout wat voorkom gedurende die insameling van data wat dan veroorsaak dat die data verskil van die egte waardes. Dit kan na lukrake of sistematiese foute verwys en dit kan baie moeilik wees om in 'n vraelys, proefneming of sensus op te tel.

Olie sade: Sluit sonneblomme, neute, canola en sojabone in.

Vervaardiger: 'n Individue of entiteit wat aan landboubedrywigheede deelneem as deel van 'n waardesisteem, op 'n voltydse of deeltydse basis, maar die oorgrootte meerderheid van hom/haar inkomste is afkomstig van hierdie aktiwiteite.

Vervaardigersregister: 'n Samestelling van geregistreerde vervaardigers behou deur die departement en/of provinsiale eweknieë.

Geregistreerde vervaardiger: 'n Vervaardiger wat hom-/haarself vrywilliglik registreer met die regeringsvervaardigerregistreringssisteem en wat 'n unieke vervaardigersregisternommer (PRN) toegestaan is.

Kleinaandele-vervaardiger: 'n Vervaardiger of entiteit (primêre, sekondêre of tersiêre vlak) wat produkte vervaardig vir huishoudelike verbruik en bemarkingsdoeleindes. Boerdery word derhalwe deurgaans onderneem om die behoeftes van huishoudings te vervul en verskaf 'n bron van inkomste. Daar is gewoonlik nuwe toetreders met vooruitsigte om te produseer vir 'n mark met 'n maksimum winsgewing **van tussen R50 001 tot R1 miljoen per jaar**.

Aandeehouers: Die privaatsektor, ontwikkelingsvennote, arbeids en geïnteresseerde en/of geïmpakteerde partye sover dit landbou, landshervorming en landelike ontwikkeling aanbetref.

Vrouens: 'n Vrou van enige ouderdomsgroep of ras

Jeug: Jong mense tussen die ouderdomme van 18 en 35 jaar oud.

